お客様各位

大阪信用金庫

「投信インターネットサービス」リニューアルのお知らせ

平素は、格別のお引き立てを賜り、誠にありがとうございます。
さて、２０２４年１０月２１日（月）より、標記システムの機能追加および画面リニューアルが行われます。
以下に、機能追加等の概要について、ご案内いたします。
今後ともご愛顧賜りますよう、お願い申し上げます。

実施日

２０２４年 10 月 21 日（月）　７：00 ～

画面リニューアルの概要

⇒ 詳細はこちら

- より見やすく、より使いやすくなるよう、画面のデザインを刷新
- トップ画面で、資産情報（時価評価額、ポートフォリオ等）が確認可能に
- ファンドの騰落率を表示、お取引照会の検索期間が１年から５年へ など

その他の役立つ新機能

- タブレットが正式に利用可能に　⇒ 詳細はこちら
- ファンド購入等で入力する「確認パスワード」がロックしても、来店せず

にお客様でロック解除が可能に（秘密の質問の設定）　⇒ 詳細はこちら

画面リニューアルの詳細

●特徴１　より見やすく、より使いやすくなるよう、画面のデザインを刷新

文字の大きさや間隔を広く、コントラストを調整し画面をはっきり表示、
メニューバーや各ボタンを大きく操作しやすくしています。

例：スマートフォンのイメージ

現行

リニューアル後

例：パソコンのイメージ

現行

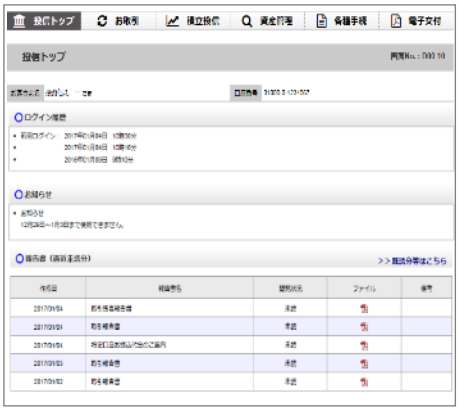

リニューアル後

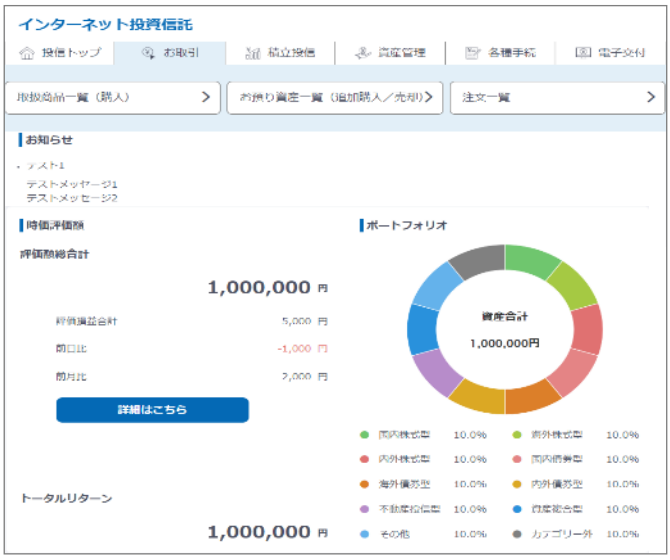

●特徴２　トップ画面で、資産情報（時価評価額、ポートフォリオ等）が確認可能に

トップ画面に、時価評価額、トータルリターン、ポートフォリオを表示することで、最新(注)の資産情報を簡単に確認できるようにしています。

例：スマートフォンのトップ画面

注．毎営業日の朝に資産情報の更新を行います。

時価評価額合計
投信残高と評価損益（合計、前日比、前月比）を表示します。

トータルリターン
お客様の保有資産全体での運用収支額を表示します。

ポートフォリオ
株式型、債券型等の保有ファンド別の資産比率をグラフで表示します。

●特徴３ ファンドの騰落率を表示、お取引照会の検索期間が１年から５年へ

【ファンド購入時のサポート情報】

購入時のファンド一覧に基準価額の騰落率の情報を表示することで、ファンド購入時の参考情報として活用できます。

例：スマートフォンのイメージ

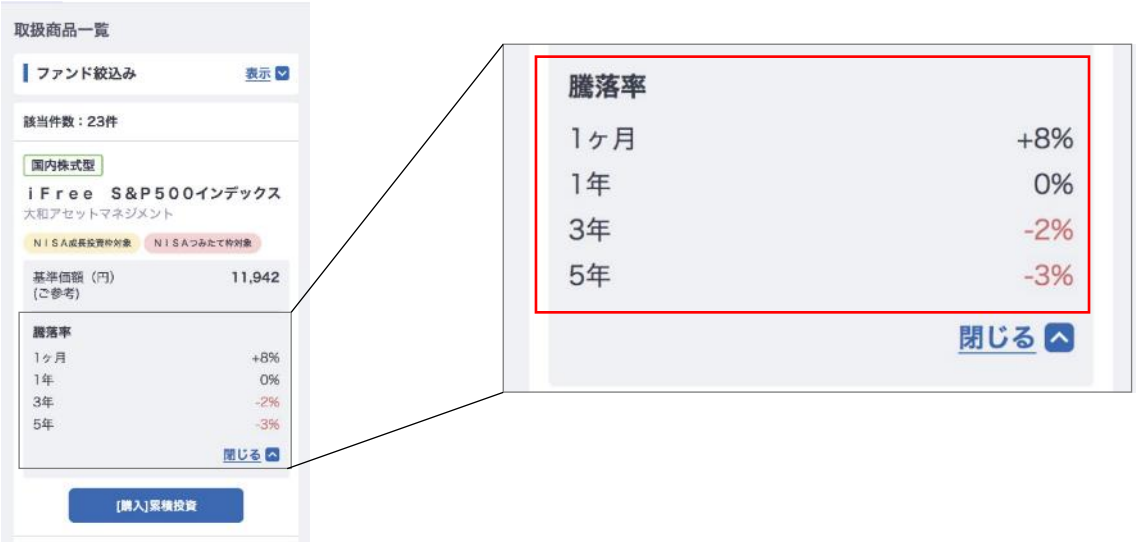

【お取引照会の検索期間延長へ】

- お取引明細検索について、検索可能な期間を最大 1 年から最大 5 年へと拡大しました。
- 検索時の条件入力を簡単に操作できるようにしました。

例：スマートフォンのイメージ

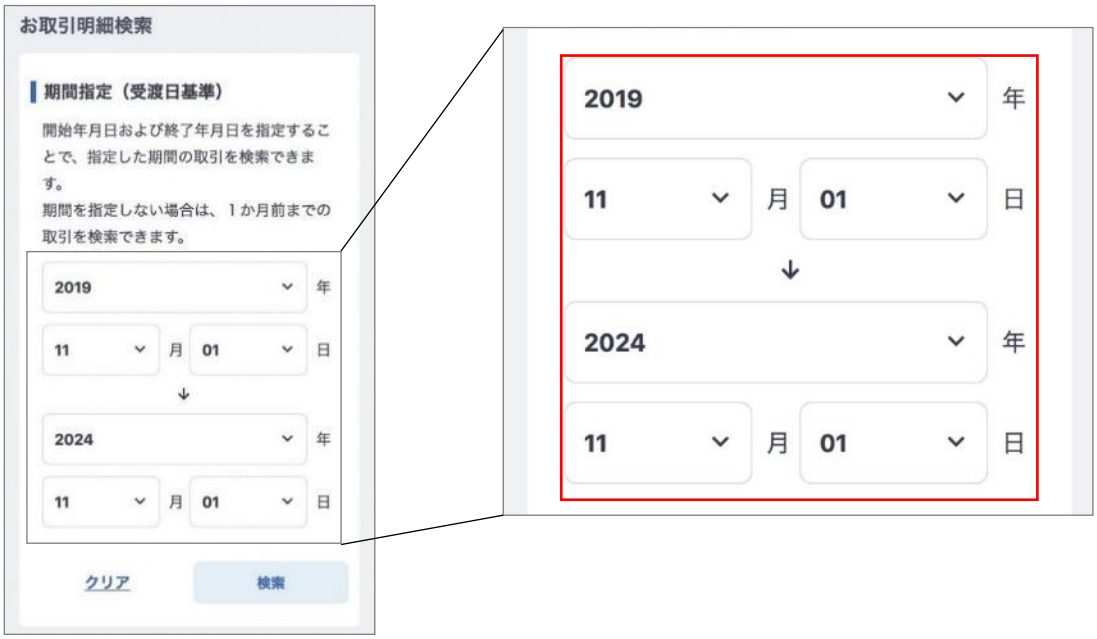

その他の役立つ新機能の詳細

●その１　タブレットが正式に利用可能に

パソコン、スマートフォンと同様に、タブレット（iPad、Android）が正式に利用可能となります。

■利用可能なタブレット

端末	対象 OS	対象ブラウザ (注)
iPad	iPadOS 16, 17	Safari
Android	Android 13, 14	Google Chrome

注．タブレットを利用する際は、ブラウザ設定を iPad、Android 毎に以下のとおり設定する必要があります。(設定を変更しない場合、推奨環境でない PC 用サイトが表示されます)

iPad の設定方法

Android の設定方法

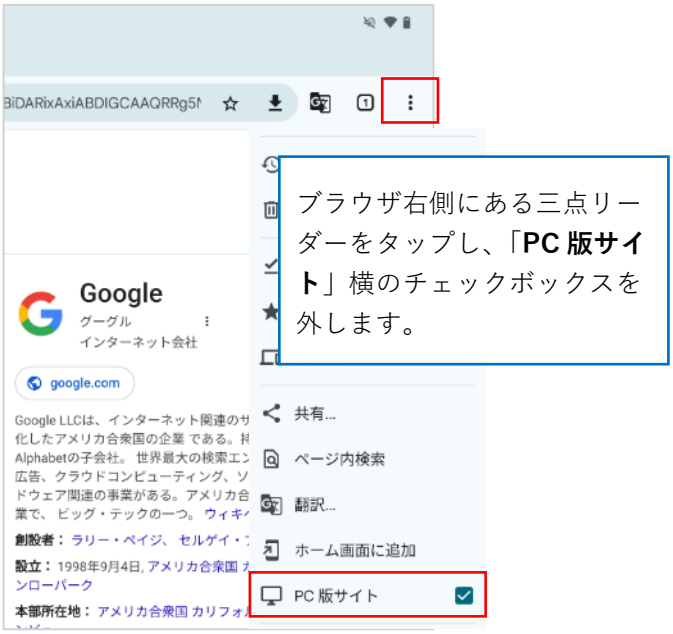

●その２ ファンド購入等で入力する「確認パスワード」がロックしても、来店せずにお客様でロック解除が可能に（秘密の質問の設定）

- ご来店不要でロック解除手続きが可能になります。
- ご自身で秘密の質問の設定が必要となります。
- ロック解除と秘密の質問の設定方法は以下のとおりです。

■確認パスワードのロック解除イメージ（例：スマートフォン画面）

投信トップ

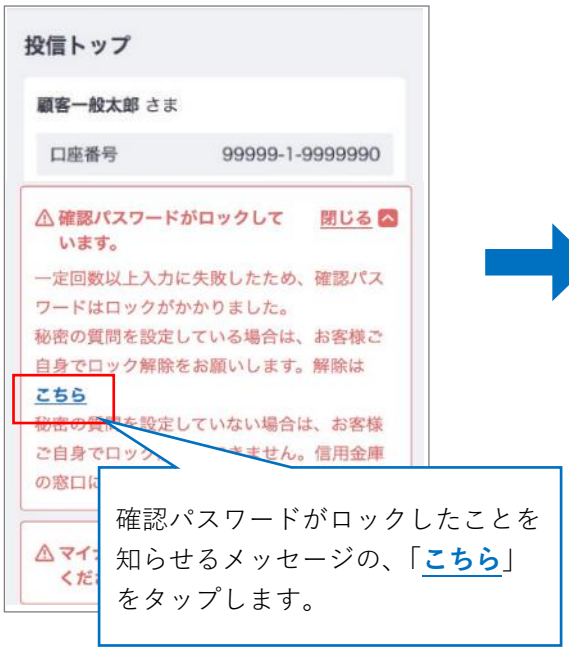

確認パスワードロック解除
秘密の質問入力

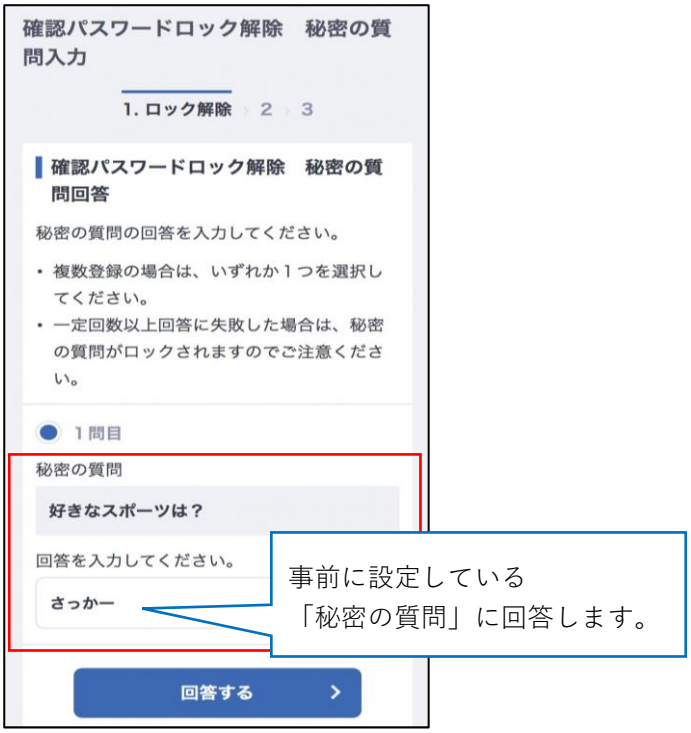

確認パスワード再設定

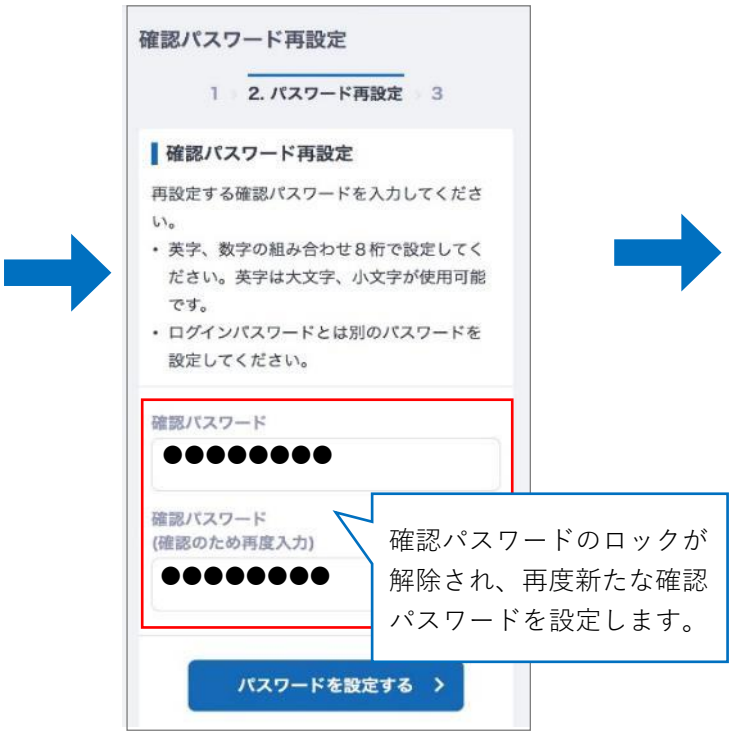

確認パスワード再設定確認

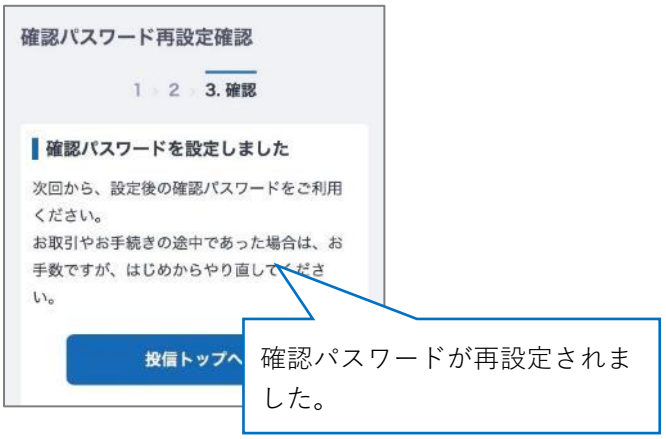

■秘密の質問の設定イメージ（例：スマートフォン画面）

トップ画面の通知から

メニューバーから

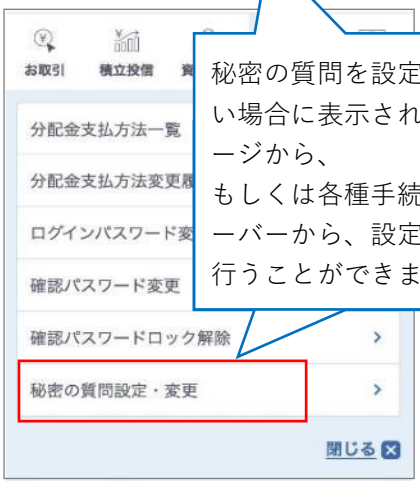

秘密の質問を設定していない場合に表示されるメッセージから、
もしくは各種手続のメニューバーから、設定手続きを行うことができます。

確認パスワード入力

セキュリティのため確認パスワードを入力します。

秘密の質問設定

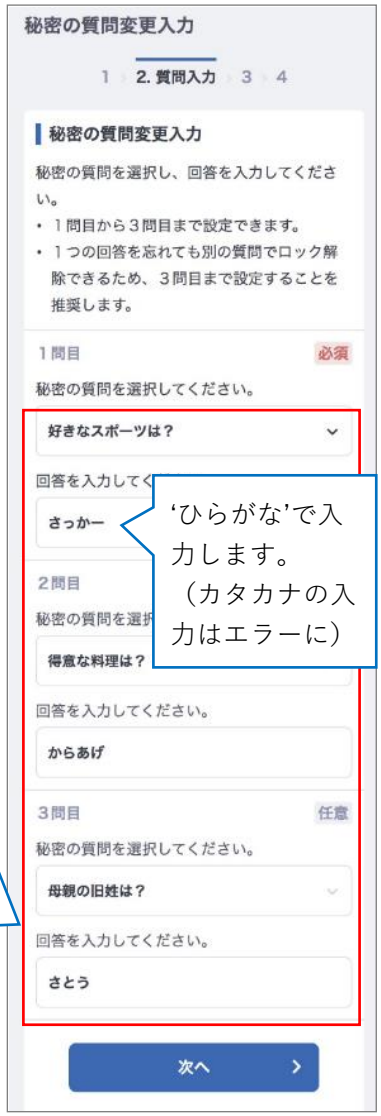

‘ひらがな’で入力します。
（カタカナの入力はエラーに）

秘密の質問は 10 種類の質問から選択します。
１問のみの設定も可能ですが、セキュリティ強化の観点から、３問すべて設定することを推奨します。

秘密の質問設定

入力した秘密の質問を確認し、設定します。

秘密の質問設定確認

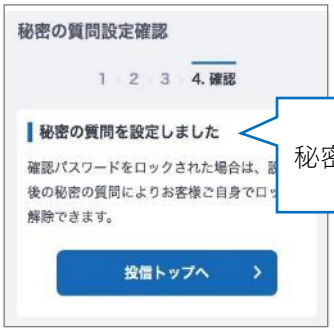

秘密の質問が設定されました。