

4. 仕向送金

1

概要

海外への送金依頼やご依頼内容・取引状況の照会などを行うことができます。

送金依頼[画面入力]

新規の取引を1件ごと個別に依頼できます。>>>> P.45 参照
依頼した取引はテンプレートとして登録することができます。
利用頻度の高い取引はテンプレート登録しておく便利です。
>>>> P.100 参照
テンプレート登録した依頼内容は、次回以降の依頼時に読み込むことで、入力の手間を省くことができます。>>>> P.101 参照

作成中取引の修正・削除

お客さま社内で作成途中の状態となっている取引や当金庫が返却（差戻し）を行った取引について修正・再依頼、または削除することができます。
修正・削除できるのは、取引の作成者ご自身のみです。
>>>> P.52 参照

取引照会

ご自身が作成した取引、またはご自身が承認者に指定された取引を照会することができます。
「全取引照会」の取引権限を保有するユーザは、他ユーザ作成分を含むすべての取引を照会できます。
ご依頼内容や取引状況を確認することができます。
>>>> P.54 参照

取引照会[長期保存]

過去10年分の取引を照会することができます。
ご依頼内容を確認することができます。
>>>> P.57 参照

承認待ち取引の引戻し

ご自身が承認依頼を行った取引について、引戻し（取下げ）を行うことができます。>>>> P.59 参照
引戻しを行った取引は「作成中取引の修正・削除」から、修正・再依頼、または削除することができます。>>>> P.52 参照

テンプレートの登録

定期的な取引の依頼内容をテンプレート（雛型）として事前に登録することができます。
登録したテンプレートは依頼画面で呼び出すことで、入力の手間を省くことができます。

テンプレートの照会・修正・削除

テンプレートは、修正・削除を行うこともできます。

2

操作手順

2.1 送金依頼（画面入力）

2.1.1 メニューを表示して、[仕向送金] > [仕向送金] > [送金依頼[画面入力]] を選択します。

2.1.2 依頼内容を入力し、[内容確認] を押します。

1 基本情報 を入力する

送金指定日、お客様整理番号、送金種類を入力してください。

※送金指定日は、1ヶ月前までの日付（金融機関営業日）が指定可能です。⚠

1



⚠ 注意

➤送金指定日に日本の休日を指定することはできません。

仕向送金 依頼 GOMT01103 ヘルプ

入力 内容確認 完了

以下の項目を入力の上、「内容確認」ボタンを押してください。
「内国税の適正な課税の確保を図るための国際送金等に係る調査の提出等に関する法律」第3条に定める告知を行います。

[テンプレート読み込み](#)

基本情報

送金指定日 必須 2022/04/01

お客様管理番号 ABC1234 半角英数字33文字以内

送金種類 必須 海外向電信送金 国内向電信送金

送金人 [送金人情報](#)

送金人名 必須 FOREIGN EXCHANGE CO., LTD.

送金人住所 必須 1-1-1 TOKYO, JAPAN
〒記号、〒記号、数字、半角英数字を併せて半角英数字140文字以内で入力してください。

支店名称 GAITAME BANK

店名 HEAD OFFICE

2 送金金額

通貨 必須 USD アメリカ・ドル

金額 必須 550,000.00

円貨相当額

手数料 必須 手数料別 手数料込

海外銀行手数料負担区分 必須 受取人負担 依頼人負担

支払口座

2 送金金額 を入力する

送金通貨、送金金額（または円貨相当額）を入力してください。



3 支払口座 (DEBTOR ACCOUNT) 必須

円貨口座 (YEN ACCOUNT)

外貨口座 (FOREIGN CURRENCY ACCOUNT) USD 普通 111111

4 決済方法 (EXCHANGE RATE INFORMATION) 必須

決済方法 (RATE TYPE)	金額 (AMOUNT)	予約番号 (CONTRACT IDENTIFICATION)
普通	550000	

[+ 行の追加](#)

5 受取人 (CREDITOR)

受取人名 (NAME) 必須 ABC DEUTSCHLAND CO., LTD.

受取人国名 (COUNTRY) 必須

受取人住所 (POSTAL ADDRESS)

通り名・番地 (STREET NAME) ALT-BRITZ

郵便番号 (POST CODE) 12325

新市名 (TOWN NAME) BERLIN

州・省 (COUNTRY SUB DIVISION)

その他住所 (ADDRESS LINE) SALES DEPARTMENT, SALES SECTION, ALT-BRITZ 73, 12325 NEUKOELLN

受取人取引主体識別子 (IFD) XXXXXXXXXXXXXXX099

受取人本拠所在国または居住国 (COUNTRY OF RESIDENCY)

3 支払口座 を入力する

送金代り金の引落口座を指定してください。

4 決済方法 を入力する

送金代り金の決済方法、金額、予約番号を入力してください。

※分割決済を行う場合は、「行の追加」ボタンを押すと2行目以降の入力欄が表示されます。

5 受取人 を入力する

お受取人の氏名（企業名）、国名、住所などを入力してください。



※E

▶ 分割決済を行う場合は、金額欄の合計が送金金額（または円貨相当額）と同額になるよう入力してください。（入力欄は先頭行から順に詰めて入力してください。）

(COUNTRY OF RESIDENCE)	
名称 (NAME)	ABC CO., LTD.
国名 (COUNTRY)	UNITED STATES OF AMERICA アメリカ合衆国
住所 (POSTAL ADDRESS)	
部門名 (DEPARTMENT)	FINANCIAL DEPARTMENT
サブ部門名 (SUB DEPARTMENT)	FINANCIAL SECTION
通り名・番地 (STREET NAME)	W. 33RD ST
建物番号 (BUILDING NUMBER)	500
建物名 (BUILDING NAME)	30 HUDSON YARDS
フリガナ (FLOOR)	62
私箱番 (POST BOX)	
部屋番号 (ROOM)	
郵便番号 (POST CODE)	10001
都市名 (TOWN NAME)	NEW YORK
特定地区名 (TOWN LOCATION NAME)	
特定地域名 (DISTRICT NAME)	
州・省 (COUNTRY SUB DIVISION)	NY
取引 林業会社 (社)	XXXXXXXXXXXXXXXXXXXX99
入山系国番号 法人 国 (COUNTRY OF RESIDENCE)	

6 送金先銀行 (CREDITOR AGENT)

受取人口座 (CREDITOR ACCOUNT)	<input checked="" type="radio"/> IBANコード DE75100701009999999999 IBANから銀行情報取得 <input type="radio"/> その他の口座番号 口座番号 999 口座番号 9999999999
BIC (SWIFT) コード (BICFD)	DEUTDE33101 BICから銀行情報取得 銀行情報を入力して検索する
国際銀行コード	
決済機関 (CFI PARTS SYSTEM IDENTIFICATION)	
銀行コード (MEMBER IDENTIFICATION)	10070100
銀行名 (NAME)	
国名 (COUNTRY)	
住所 (POSTAL ADDRESS)	
支店名 (DEPARTMENT)	
出発所名 (SUB DEPARTMENT)	
通り名・番地 (STREET NAME)	
建物番号 (BUILDING NUMBER)	
建物名 (BUILDING NAME)	
フリガナ (FLOOR)	
私箱番 (POST BOX)	
部屋番号 (ROOM)	
郵便番号 (POST CODE)	
都市名 (TOWN NAME)	FRANKFURT AM MAIN
特定地区名 (TOWN LOCATION NAME)	
特定地域名 (DISTRICT NAME)	
州・省 (COUNTRY SUB DIVISION)	HF55F
その他住所 (ADDRESS INFO)	

6 送金先銀行 を入力する

受取人口座のIBANコード、または送金先銀行のBIC (SWIFT) コードを入力して「銀行情報取得」ボタンを押すと、銀行名や住所が画面に自動反映されますので (P110 参照)、表示された内容をご確認ください。





- ▶ IBAN 採用国の場合、受取口座は必ず「IBAN コード」で指定してください。
IBAN 採用国以外の場合は「その他の口座番号」に入力してください。(国内向け送金の場合は「店番」も必須です。)
※IBAN コード(International Bank Account Number)とは、口座保有金融機関の所在国、銀行名、支店名、および口座番号を特定するための国際標準です。
- ▶ 送金先銀行は原則「BIC (SWIFT) コード」で指定してください。
11 桁で入力する場合、末尾 3 桁に「XXX」は指定できませんので、この場合は「XXX」を除く 8 桁で入力してください。(末尾が「XXX」でない場合は 11 桁で入力可能です。)
※BIC コード (Bank Identifier Code) とは、銀行間通信網 (SWIFT) において金融機関を特定するための国際標準です。
- ▶ 「国別銀行コード」は、米国宛て、または中国本土宛て人民元建て送金など、送金内容により必要となる場合に「BIC (SWIFT) コード」と併せて入力してください。
- ▶ 「銀行情報取得」ボタン押しでも取得されない場合や、想定と異なる金融機関が取得された場合は、「IBAN コード」または「BIC (SWIFT) コード」の入力内容を再度ご確認ください。(または、「銀行情報を入力して検索する」のリンクを押すと検索画面が表示されますので、そちらから検索することも可能です。)
- ▶ SWIFT 非加盟の金融機関を指定される場合は、送金先銀行欄右下の「直接入力する」ボタンを押して直接入力してください。(「銀行情報取得」ボタンや「銀行情報を入力して検索する」リンクは SWIFT 非加盟の金融機関には対応していません。)

経由銀行を指定する場合

7 経由銀行 を入力する

経由銀行の BIC (SWIFT) コードを入力して「銀行情報取得」ボタンを押すと、銀行名や住所が画面に自動反映されますので (P.110 参照)、表示された内容をご確認ください! ⚠



2.1.3 依頼内容を確認し、[実行] を押します。

1 同意欄 をチェック

「確認事項」をお読みいただいたうえでチェックしてください。
(同意いただけない場合はお取扱いできません。)

承認ありの場合

2 承認者情報 を入力する

承認パターンに応じて、1名または2名の承認者
をプルダウンから選択してください。

- ・シングル承認の場合「承認者」
- ・ダブル承認の場合「一次承認者」「最終承認者」

承認なしの場合

3 認証情報 を入力する

確認用パスワードを入力してください。

承認ありまたは実勢相場適用外取引の場合

4 実行 ボタンを押す

送金依頼（または承認ありの場合は承認依頼）が
完了します。>>>> P51 参照

2「承認者情報」欄は、承認なしの場合は 3「認証情報」欄が表示されます。

メモ

- お客さまが設定した承認パターンに該当する操作をしてください。>>>> P.12 参照
- 「承認者」欄には、お客さま社内で承認権限を保有するユーザがプルダウンで表示されますので、この中から承認者を選択してください。
- ダブル承認の場合、「一次承認者」と「最終承認者」に、同一の承認者は選択できません。

2.1.4 取引が実行されました。(送金依頼(画面入力)の完了)

仕向送金 依頼結果 GOMT01105

入力 内容確認 完了

承認者に対して承認依頼を行いました。
 <注意> 金融機関への送金は完了していません。
 引き続き、内容確認画面で指定した承認者にご連絡のうえ、取引の承認を依頼してください。
 「テンプレート保存」ボタンより、今回のご依頼内容を次回以降の入力時に読み込むことができます。

取引情報	
受付番号	OMT20220401100001
取引名	仕向送金
店名	001 HEAD OFFICE ホンデンエイギョウ
顧客番号	00100123456
企業名(英字)	FOREIGN EXCHANGE CO., LTD.
ステータス	一次承認待ち
実行日時	2022/04/01 12:00:00

2 3

1 受付番号 を控える

取引選択画面に戻る場合

2 仕向送金メニューへ ボタンを押す

続けて新規のお取引を行う場合

3 続けて新規の入力へ ボタンを押す

注意

- このメッセージが表示された場合、該当のお取引はお客さま社内承認待ちの状態となっており、当金庫へのお申込はまだ完了していません。引き続き承認者にご連絡のうえ、承認操作 (>>>> P.80 参照) を依頼してください。(お客さまの承認パターンがシングル承認、またはダブル承認の場合、承認者による承認操作が必要となります。)
- 承認なしの場合は、この操作で当金庫へのお申込みが完了します。(メッセージも表示されません。)

メモ

- だいしん外為Webサービスでは、各種操作を行う際、受付番号を利用します。
- 依頼内容を修正する場合は「引戻し可能取引一覧」より引戻し(取下げ)のうえ、修正してください。>>>> P.59 参照

2.2 作成中取引の修正・削除

2.2.1 メニューを表示して、[仕向送金] > [仕向送金] > [作成中取引の修正・削除] を選択します。

2.2.2 作成中取引の一覧が表示されます。

受付番号	ステータス	送金指定日	送金人名 受取人名	通貨	金額	保存日
DMT20220401000001	差戻済み	2022/04/01	FOREIGN EXCHANGE CO., LTD. XYZ PRODUCES CO., LTD.	USD	30,000.00 (円)	
DMT20150401000002	保存中	2022/04/01	FOREIGN EXCHANGE CO., LTD. XYZ PRODUCES CO., LTD.	USD	30,000.00	2022/04/01
DMT20150401000003	引戻済み	2022/04/01	FOREIGN EXCHANGE CO., LTD. XYZ PRODUCES CO., LTD.	USD	30,000.00	
DMT20150401000004	返却済み	2022/04/01	FOREIGN EXCHANGE CO., LTD. XYZ PRODUCES CO., LTD.	USD	30,000.00	2022/04/01
DMT201504010 (ISO移行前)	差戻済み	2022/04/01	FOREIGN EXCHANGE CO., LTD. XYZ PRODUCES CO., LTD.	USD	30,000.00	

1 修正、または削除したい 受付番号

リンクを押す

メモ

▶ご自身が作成した以下ステータスの取引について、修正・削除が可能です。

ステータス	説明
保存中	ご自身により一時保存した取引
引戻済み	ご自身が承認依頼後、引戻した取引（承認前）
差戻済み	承認者より差戻しされた取引（メールでお知らせします）
返却済み	当金庫により返却された取引（メールでお知らせします）
取止め*	レート提示後、ご自身が中断した取引

▶「外為トップ」画面「作成中のお取引」から直接遷移することも可能です。>>>> P.40 参照

▶ (ISO 移行前) が表示されたお取引*は修正できません（削除のみ可能です）。再度ご依頼の場合は、お手数ですが「送金依頼（画面入力）」メニューから新規で入力してください。>>>> P.45 参照

*当金庫では、SWIFT 電文の ISO20022 フォーマット移行に伴い、2025 年 10 月より仕向送金の依頼フォーマットを ISO 形式の新フォーマットに変更しており、それ以前に作成されたお取引には (ISO 移行前) が表示されます。

2.2.3 表示された内容を確認し [修正] または [削除] を押します。



作成中取引の修正を行う場合

1 **修正** ボタンを押す

以降の操作手順は、送金依頼(画面入力)と同様です。
»»» P.45 参照

作成中取引の削除を行う場合

2 **削除** ボタンを押す

2.2.4 取引を削除する場合、[実行] を押します。



1 **実行** ボタンを押す

2.2.5 取引が削除されました。



取引選択画面に戻る場合

1 **仕向送金メニューへ** ボタンを押す


続けて修正/削除を行う場合

2 **作成中取引選択へ** ボタンを押す

2.3 取引照会

2.3.1 メニューを表示して、[仕向送金] > [仕向送金] > [取引照会] を選択します。

2.3.2 検索条件を入力して、[絞り込み] を押します。

1 検索条件を入力して **絞りこみ** ボタンを押す 



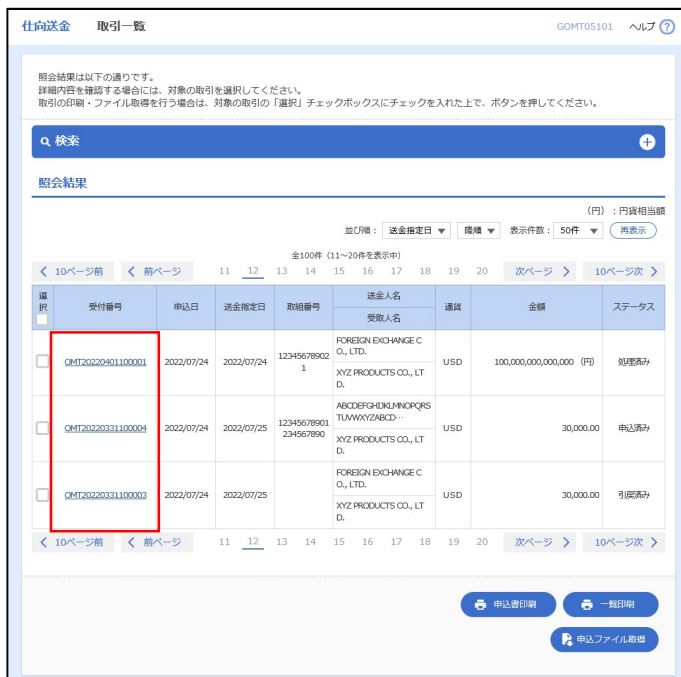
- ▶ 送金指定日が、1年前までの取引が照会できます。
- ▶ 最大 1,000 件までの取引が一覧表示されます。
- ▶ 「全取引照会」の取引権限を保有するユーザは、他ユーザ作成成分を含むすべての取引を照会できます。
 - ▶ 一時保存した取引は対象外とします。
 照会する場合は「作成中取引の修正・削除」から照会してください。>>> P.52 参照
- ▶ ISO 移行前から AnserBizForex をご利用のお客さま[※]は、ISO 移行前の（旧フォーマットによる）お取引も従来どおり照会可能です。

この際、「依頼形式」の検索欄から新旧フォーマットを指定して取引を検索することもできますので、必要に応じてご利用ください。（ISO 移行後からご利用のお客様の場合は表示されません。）

依頼形式 ISO移行前の取引 ISO移行後の取引

※当金庫では、SWIFT 電文の ISO20022 フォーマット移行に伴い、2025 年 10 月より仕向送金の依頼フォーマットを ISO 形式の新フォーマットに変更しています。

2.3.3 検索結果の一覧より照会する対象を選択します。



依頼内容を照会する場合

- 1 **受付番号** リンクを押す
「仕向送金 照会結果」画面を表示します。
»»» P.56 参照



- ▶ ISO移行前(旧フォーマット)の取引には、受付番号欄に“(ISO移行前)”が表示されます。(新フォーマットの取引と一括印刷や一括ファイル取得はできません。)
- ▶ 一覧に表示するステータスは以下のとおりです。

ステータス	取引の状態
承認待ち	お客さま社内で、承認待ちとなっている状態
一次承認待ち	お客さま社内で、一次承認待ちとなっている状態
最終承認待ち	お客さま社内で、最終承認待ちとなっている状態
差戻済み	お客さま社内で、承認者が差戻しを行った状態
引戻済み	お客さま社内で、依頼者自身から引戻し(取下げ)を行った状態
返却済み	お取扱不可となり、当金庫からお客さまに取引の返却(差戻し)を行った状態
申込済み	当金庫へのお申込みが完了した状態
受付中	当金庫でお取引を受け付けた状態
処理済み	当金庫での処理が完了した状態

2.3.4 ご依頼内容が画面表示されます。

仕向送金 照会結果 GOMT05502

照会結果

選択した仕向送金の取引は以下の通りです。
「内国税の適正な課税の確保を図るための国外送金等に係る調査の提出等に関する法律」第3条に定める告知を行います。

取引情報

取引情報

添付ファイル

添付ファイル extension.jpg

企業様への確認事項

確認事項
海外送金依頼「内国税の適正な課税の確保を図るための国外送金等に係る調査の提出等に関する法律」第3条に定める告知を行います。
外為法（北朝鮮関連規制およびイラン関連規制）に抵触しない取引であることを確認いたしました。

同意欄 上記内容に同意し、承認いたします。

金融機関からの連絡事項

連絡事項

決済明細ファイル

決済明細ファイル Statement.pdf

当箇所は承認パターンによって表示内容が異なります。

貴行が「テロ資金供与に関するFATF特別勧告」遵守の観点から必要に応じて関係銀行に対する支払指回上に、送金依頼人の企業名、住所、口座番号及びその他送金依頼人を特定する情報の記載及び提供を行うこと（関係銀行から送金受取人にも伝達される可能性があることも含みます）に同意し、承認いたします。

シングル承認の場合、以下のように表示します。

操作情報

依頼者	外為花子	2022/04/01 12:00:00
承認者	外為本部	2022/04/01 12:30:00
コメント		

ダブル承認の場合、以下のように表示します。

操作情報

依頼者	外為花子	2022/04/01 12:00:00
承認者	(一次承認者) : 外為本部	2022/04/01 12:30:00
	(最終承認者) : 外為次部	2022/04/01 13:30:00
コメント		

承認なしの場合、以下のように表示します。

操作情報

依頼者	外為花子	2022/04/01 12:00:00
-----	------	---------------------

▶ (ISO移行前)の取引は、従来どおり旧フォーマットで表示されます。(但し、「テンプレート保存」や「複写作成」はできません。)

▶ 「添付ファイル」のリンクを押すことで、お客さまが登録した添付書類ファイルを照会できます。

▶▶▶ P.108 参照

2.4 取引照会[長期保存]

2.4.1 メニューを表示して、[仕向送金] > [仕向送金] > [取引照会[長期保存]] を選択します。

2.4.2 検索条件を入力して、[絞り込み] を押します。

1 検索条件を入力して **絞りこみ** ボタンを押す.



▶ 結末済みの取引が過去 10 年分照会できます。(仕向送金以外も各業務のサービスメニューから照会可能です。)

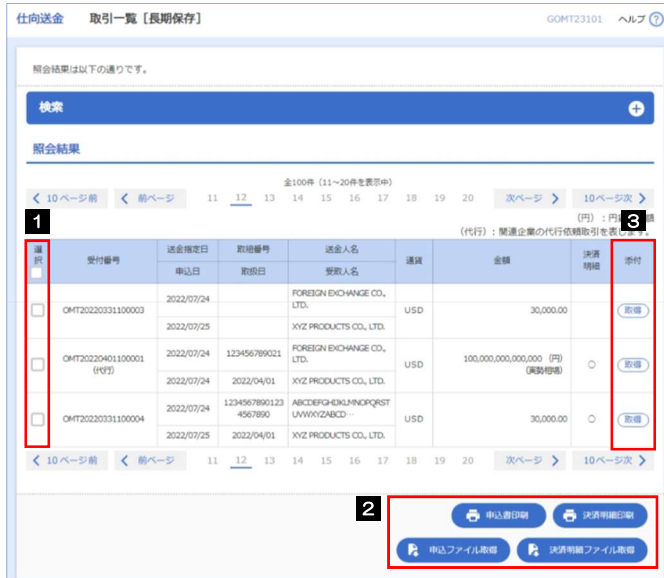
サービス種類	ステータス	照会可能期間	備考
仕向送金	処理済み	送金指定日が 10 年前まで	
輸入信用状開設	処理済み	有効期限が 10 年前まで	
輸入信用状条件変更			

▶ 但し、2025 年 10 月 20 日より前に既に結末済みとなっていた取引は照会できません。

▶ 一覧には最大 1,000 件までの取引が 50 件ずつ表示されます。

▶ 「全取引照会」の取引権限を保有するユーザは、他ユーザ作成成分を含むすべての取引を照会できます。

2.4.3 検索結果の一覧より照会する対象を選択します。



申請書を印刷・ファイル取得する場合

1 選択 欄をチェックする

取引を選択します。

2 操作対象のボタンを押す

選択した取引の帳票を印刷、またはCSV形式ファイルを取得します。

》》》 P.119 参照

添付ファイルを取得する場合

3 添付ファイルの 取得 ボタンを押す

該当取引の添付ファイルを取得します。

》》》 P.108 参照



サービス種類	申込書 (ご依頼内容)		添付ファイル	備考
	印刷	ファイル取得		
仕向送金	○	○	○	
輸入信用状開設	○	○	○	
輸入信用状条件変更	○	○	○	

2.5 承認待ち取引の引戻し

2.5.1 メニューを表示して、[仕向送金] > [仕向送金] > [承認待ち取引の引戻し] を選択します。

2.5.2 引戻し可能取引一覧画面を表示して、[受付番号] リンクを押します。

受付番号	ステータス	送金予定日	送金人名 受取人名	通貨	金額
OMT20220401100001	承認待ち	2022/04/01	FOREIGN EXCHANGE CO., LTD. XYZ PRODUCTS CO., LTD.	USD	30,000.00 (円)
OMT20220401100002	一次承認待ち	2022/04/01	FOREIGN EXCHANGE CO., LTD. XYZ PRODUCTS CO., LTD.	USD	30,000.00
OMT20220401100003	承認待ち	2022/04/01	FOREIGN EXCHANGE CO., LTD. XYZ PRODUCTS CO., LTD.	USD	30,000.00
OMT20220401100004	一次承認待ち	2022/04/01	FOREIGN EXCHANGE CO., LTD. XYZ PRODUCTS CO., LTD.	USD	30,000.00
OMT20220401100005	最終承認待ち	2022/04/01	FOREIGN EXCHANGE CO., LTD. XYZ PRODUCTS CO., LTD.	USD	30,000.00
OMT20220401100006	最終承認待ち	2022/04/01	FOREIGN EXCHANGE CO., LTD. XYZ PRODUCTS CO., LTD.	USD	30,000.00

1 引戻しする取引の **受付番号** リンクを押す

メモ

▶以下ステータスの取引について、引戻しが可能です。

ステータス	説明
承認待ち	シングル承認の場合に、承認待ちとなっている取引
一次承認待ち	ダブル承認の場合に、一次承認待ちとなっている取引
最終承認待ち	ダブル承認の場合に、最終承認待ちとなっている取引

▶ (ISO 移行前) の取引も引戻し可能です。但し、引戻し後の修正 (再度の承認依頼) はできませんので、引戻し後は「作成中取引一覧」から削除してください。▶▶▶ P.52 参照

2.5.3 表示された内容を確認し、[実行] を押します。

仕向送金 引戻し内容確認 GOMT08104

内容確認 完了

以下の内容で仕向送金の引戻しを行います。
内容を確認し、よろしければ「実行」ボタンを押してください。
「内国税の適正な課税の確保を図るための国際送金等に係る調書の提出等に関する法律」第3条に定める告知を行います。

企業情報

店名	001 HEAD OFFICE ホンデンエイゴウブ
顧客番号	00100123456
企業名 (英字)	FOREIGN EXCHANGE CO.,LTD.
企業名	外国為替株式会社
住所	1-1-1 TOKYO,JAPAN
電話番号	0345678900
FAX番号	0345678901

貴行が「テロ資金供与に関するFATF特別勧告」遵守の観点から必要に応じて関係銀行に対して支払指回上に、送金依頼人の企業名、住所、口座番号及びその他の送金依頼人を特定する情報の記載及び提供を行うこと（関係銀行から送金受取人にも伝達される可能性もあります）に同意し、承認いたします。

戻る 実行 1

1 実行 ボタンを押す

2.5.4 引戻しの完了です。

仕向送金 引戻し結果 GOMT08105

内容確認 完了

取引の引戻しが完了しました。

取引情報

受付番号	GMT20220401100001
取引名	仕向送金
店名	001 HEAD OFFICE ホンデンエイゴウブ
顧客番号	00100123456
企業名 (英字)	FOREIGN EXCHANGE CO., LTD.
ステータス	引戻済み
操作日時	2022/04/01 12:00:00

仕向送金メニューへ 1 取引一覧へ 2 申込書印刷

トップ (外為) へ

取引選択画面に戻る場合

1 仕向送金メニューへ ボタンを押す

続けて引戻しを行う場合

2 取引一覧へ ボタンを押す



➤引戻した取引は、「作成中取引一覧」より、修正・再依頼、または削除を行うことができます。➤➤➤ P.52 参照